




# SPAR PENGER

## – ta regnskapet selv

Det finnes knapt noen øvre grense for hvor mange penger du kan bruke på konsulentbistand for å skreddersy den perfekte økonomiløsningen for din virksomhet, men de fleste av oss kommer heldigvis langt med de programmene som vi har testet her. Prisene ligger fra under tusenlappen og opp til rundt 5 000 kroner.

Av THORE G. ANDRESEN



**M**ange småbedrifter og enkeltmannsforetak har ikke egne personer som kun arbeider med økonomien i bedriften. De velger i stedet å kjøpe denne tjenesten fra en ekstern regnskapsfører. Ofte begrunner de denne løsningen med at de ikke har nok kompetanse til å føre regnskapet selv, eller at de ønsker å fokusere på det de kan best og skaffe inntekter til virksomheten.

Det er ingen heksekunst å føre regnskapet selv, og det er mange som er villige til å hjelpe deg i gang. Du kan gå på kurs, lese deg til kunnskapen, kjøpe bistand fra din tidligere regnskapsfører eller inngå en avtale om telefonsupport med leverandøren av regnskapsprogrammet ditt. De fleste leverandørene har tilbud som hjelper deg i gang, og det er ikke så dyrt å bruke dem heller. Så fremt du ikke arbeider overtid hver dag, bør du kunne finne tid til å sette deg ned med regnskapet et par ganger i måneden.

Dagens programmer har mange funksjoner som gjør det enkelt å bokføre bilag. Innebygget hjelp vil ofte gi deg informasjon om det feltet du befinner deg i, eller du kan slå opp for å finne f.eks. riktig konto, kunde, leverandør eller kode. En annen nyttig funksjon er bokføringsmaler. Disse kan du bruke for å automatisere bokføringen da de vil sørge for at riktig konto benyttes. Du kan f.eks. ha egne bokføringsmaler for telefonregninger og husleie slik at du slipper å huske hvilket kontonummer kostnadene skal bokføres på.

Ved å føre regnskapet selv får du en mye bedre innsikt i hvordan det står til med virksomheten din. Du kan på et tidligere tidspunkt justere kostnadene hvis de ikke står i samsvar med inntektene, eller øke investeringene hvis det er nødvendig for å få bedriften til å gå enda bedre.

### Vedlikehold er viktig

Det koster ikke så mye å anskaffe programmene i denne testen, men det er som regel obligatorisk å tegne vedlikeholdsavtale. Dette er du nesten avhengig av dersom du har avgiftspliktig omsetning. Det er ikke alltid like enkelt å drive virksomhet når du ikke vet hvilke avgiftsregler politikerne bestemmer seg for i morgen. Vedlikeholdsavtalen sørger for at programmet ditt alltid kan oppdateres til en versjon som følger de gjeldende reglene. Du vil som regel kunne laste ned oppdateringene via internett. Vedlikeholdsavtalen inkluderer ofte også bruker støtte ved regnskapstekniske spørsmål, men du må kunne det grunnleggende selv. Fører du regnskap for en forening eller lignende uten avgiftspliktig virksomhet, kan du kanskje klare deg lenge uten oppdateringer.

### Prøv før du kjøper

De fleste leverandørene i denne testen har demo-versjoner av programmene sine. Det betyr at du kan prøve dem i fred og ro før du foretar ditt eget valg. Trenger du hjelp i prøveperioden, kan du forsøke å kontakte leveran-

## «Ved å føre regnskapet selv får du en mye bedre innsikt i hvordan det står til med virksomheten din.»

døren, men du har ingen brukerstøtteavtale å vise til. Du kan også rådspørre din eksisterende regnskapsfører eller revisor hvis du trenger hjelp. Det kan være en god idé å spørre andre i din bransje hvilket program de har valgt og hvor fornøyde de er med programmet og brukerstøtten.

Leverandørene kan i mange tilfeller tilby kurs eller annen opplæring. Dette er en god måte å komme i gang på da du ofte vil bli raskere produktiv enn ved å prøve og feile på egen hånd. De som har inngående kjennskap til programmet, kan også enkelt vise deg alle snarveiene og hjelpemidlene du har tilgjengelig. Bokhandleren din har også lærebøker som får deg i gang dersom du starter med blanke ark.

### Rettet mot vanlige folk

Denne testen er rettet mot de som ikke arbeider med regnskap på heltid. Vi har vurdert hvor lett det er å komme i gang med bokføringen uten å grave seg for dypt ned i dokumentasjonen. Programmene har sine egne løsninger på hvordan bilagsregistreringen skal gjøres, og noen har flere alternative registreringsmåter. Erfarne brukere har ofte kontoplanen i hodet, og de ønsker å utføre hele bilagsregistreringen ved hjelp av tastaturet og et grensesnitt for hurtigregistrering. I begynnelsen er det dog fint å få hjelp av noen veivisere dersom du er usikker.

Bilagene må organiseres i permer, og de må grupperes på hvilken avgiftsperiode de

tilhører. I tillegg bør de bør de sorteres på bilagstyper som utgående fakturaer, leverandørfakturaer, inn- og utbetalinger. Det er opp til den enkelte hvor mange kategorier bilagene bør deles i. Generelt kan man si at dersom regnskapet er veldig lite og oversiktlig, kan du klare deg med én kategori, men ofte er det greit å dele inn i de tidligere nevnte kategoriene. Hvis du bruker fakturamodulen i regnskapsprogrammet, vil utgående fakturaer automatisk bli en egen bilagstype. Hver kategori får som regel sin egen bilagsnummerserie i programmet.

2006 er det første året alle regnskapspliktige må følge den nye bokføringsloven. Det innebærer bl.a. krav om når bilagene skal være bokført. For de fleste avgiftspliktige, må regnskapet være bokført hver 2. måned i forbindelse med mva-oppgjøret. Det er gjort unntak for de som leverer årsoppgave og har mindre enn 300 bilag i året. Disse trenger strengt tatt ikke å ha regnskapet klart mer enn én gang pr. år, men særlig god oversikt får du ikke hvis du venter så lenge.

Vi har satt som krav at programmene også skal kunne brukes til fakturering. Noen ganger er det mulig å kjøpe faktura- og regnskapsmodulene hver for seg, men prisen vi oppgir er for begge deler. Vi har sett på prosessen fra opprettelse av vare og kunde til generering av ordre og faktura. Det er som regel ganske



## Slik har vi testet

■ Selv forholdsvis enkle regnskapsprogrammer er det i praksis umulig å teste på en måte som fanger opp alle problemstillinger. Mange av programmene har et svært omfattende utvalg av funksjoner, som det ville ta dagevis å prøve ut. Selv i et svært begrenset program, ville det bli alt for tidkrevende å bokføre og foreta en årsavslutning av et komplett regnskap til testformål.

Forfatteren har mange års erfaring fra regnskapsarbeid i små aksjeselskaper, enkeltmannsforetak og foreninger, samt fra programutvikling og sammen-

lignende testing av programvare. Basert på vår faglige bakgrunn, har vi utført en grundig gjennomgang av alle programmer, med full installasjon og utprøving av viktige funksjoner og egenskaper.

Underveis i arbeidet har vi lagt vekt på å vurdere programmene i forhold til de egenskapene vi tror er viktigst nettopp for små virksomheter som selv ønsker å ta seg av regnskapet, men der den ansvarlige ofte ikke har utdanning på området. I hovedartikkelen beskrives en del momenter vi mener det er viktig å sjekke. I

tabellen finner du dessuten en oversikt over karakterene våre (fra 0 til 10) på de enkelte områdene og hvordan vi har vektet dem. Her kan du selvfølgelig velge å vekte annerledes selv. Nytt i år er at vi har redusert vektleggingen av innebygget hjelp og lagt til en ny kategori for pris. Her har vi forsøkt å gi vår vurdering av prisen på anskaffelse og vedlikehold basert på funksjonaliteten til modulene vi har testet her.

Utgangspunktet for vår test var å se på programmer som tar seg av grunnleggende regnskap og faktura. Mange programmer

har også funksjoner som lønn, timeregistrering, kundeoppfølging, nettsted, nettbutikk og annet, enten innebygd i programmet eller som tilleggsmuligheter. Slike moduler er ikke testet.

Som vanlig har vi stilt krav om at programvaren leveres til oss i full versjon og på samme måte som til vanlige kunder. Alle programmene er testet på en PC med 2 GHz Pentium 4 prosessor og 512 MB minne. Som operativsystem brukte vi Windows XP Professional med Service Pack 2. Internettforbindelsen er 2 Mbit/s SDSL.

enkelt å lage en faktura. Programmene har dog forskjellig tilleggskompleksitet som f.eks. lagerstyring, mulighet for samlefaktura, purring, osv. Her må du selv tenke gjennom hvilke funksjoner som er viktige for din bedrift. Har du bare noen få kunder som du kjenner godt, trenger du kanskje ikke purremodul. Telefonen fungerer da ofte bedre hvis en faktura er ubetalt.

### Tradisjonell eller web-basert

I år har vi hatt gleden av å teste to regnskapssystemer som kun tilbyr web-basert brukergrensesnitt: 24SevenOffice og Lodo. 24SevenOffice har vært på markedet noen år uten av vi har testet det, mens Lodo ble lansert i vår, etter å ha vært under utvikling siden 2000. Det spesielle med Lodo er at det er Open Source, dvs. at det er gratis for teknisk oppgående personer. De fleste vil nok likevel foretrekke å betale litt for å benytte seg av Lodo-serveren til å kjøre regnskapet sitt. Noen av de andre leverandørene har også ASP-løsninger for å kunne kjøre programvaren sin via internett.

Fordelen med med en web-basert eller ASP-løsning er at all drifting av systemet overlates til noen andre. Det vil si at du kan konsentrere deg om regnskapet og ikke tenke på om du har husket å ta sikkerhetskopi eller ikke. Regnskapet ditt blir også tilgjengelig overalt der du har tilgang til internett. Hvis du bare ønsker å fakturere selv og overlate bokføringen til en ekstern regnskapsfører, kan begge to aksessere programmet via internett. Du kan eventuelt også gi tilgang til revisoren din slik at han kan følge med underveis.

Ulempene med en fjerndriftet løsning er kanskje ikke så farlige for mindre virksomheter. Det er alltid en fare for at uvedkommende skal få tak i dataene dine, men du kan ha innbrudd på kontoret også. Hvis noen stjeler PCen din, har du likevel regnskapet intakt dersom det ligger på en tjenermaskin på internett. Du er avhengig av at internettoppkoblingen er i drift for å få tak i dataene dine, og du er selvfølgelig litt utsatt dersom leverandøren av regnskaps-tjenesten skal gå konkurs. Uansett tror vi fordelene mer enn veier opp for ulempene. Uansett hva du velger, er det viktig med gode rutiner for sikkerhetskopiering.

Noen av leverandørene tilbyr også kjøring av hele eller deler av applikasjonene sine via håndholdte enheter som avanserte mobiltelefoner eller terminaler. Dette kan være nyttig dersom du er mye på farten og har behov for å få tak i dataene som ligger lagret sentralt. Du vil f.eks. kunne skrive ut en faktura i bilen og gi til kunden før du forlater ham.

### Ditt valg

I rammen «Vårt valg» på slutten av testen finner du – bokstavelig talt – vårt valg. Vår test kan bare gi deg en pekepinn om programmenes svake og sterke sider, men du må selv avgjøre hva som er viktig for din virksomhet.

Mange av systemene inneholder funksjonalitet som ligger langt utenfor rammene av denne testen, men som kan være nettopp det du trenger. Du bør også tenke på hvilke behov du kan komme til å få i den nærmeste fremtiden, da det kan være tidkrevende og kostbart å bytte system senere.

## 24SEVENOFFICE START+

KARAKTER  
**6,6**

Pris: Lisens pr. år: kr 1 788 (2 235 inkl. mva.)

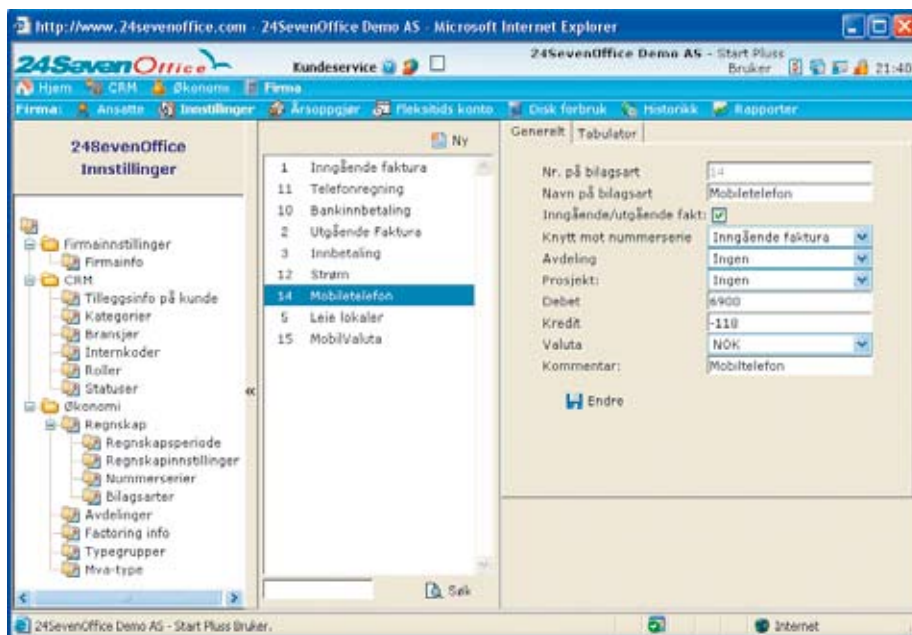
**Pluss:** Gjennomarbeidet web-løsning, mye funksjonalitet, bra bokføringsmal, god integrasjon mot BBS**Minus:** Krever Internet Explorer, maks 500 bilag pr. år

24SevenOffice Start+ leveres av 24SevenOffice Ltd, og består av moduler for regnskap, ordre/faktura, og CRM Light. Vi har sett på de to første modulene i denne testen. 24SevenOffice er en ny leverandør i vår test av regnskapsprogramer og leverer kun web-baserte løsninger. Start+ er den enkleste av løsningene selskapet tilbyr og har visse begrensninger som det er viktig å være oppmerksom på: Maksimalt 500 bilag per år, har ikke avdeling/prosjekt, kun én bruker med tilgang til regnskaps-systemet. Dette gjør at programmet kun egner seg for de minste selskapene. Det er dog mulig å oppgradere til Premium når behovet melder seg (se egen omtale).

Vi har sett på en demoversjon av systemet. Du logger deg inn med firmanavn og passord. Så må du velge bruker og skrive inn brukerens passord. Under hovedmenyvalget «Firma» finner du en rekke innstillinger. Du kan opprette forskjellige bilagsnummerserier som du kobler til forskjellige bilagsarter. Hver bilagsart kan inneholde en bokføringsregel som sørger for riktig valg av konti. Hvis du f.eks. har en bilagsart som heter «Mobiltelefon», kan du postere direkte på kostnadskontoen for telefoni og ha mobiltelefonileverandøren som motkonto.

Dokumentasjonen finner du selvfølgelig i brukergrensesnittet på internett. Den er bygget opp med en trestruktur på samme måte som menyene i programmet. Det er lett å finne frem til det man leter etter, men det er ingen direkte kobling i de enkelte bildene. Du kan likevel ha dokumentasjonen oppe i et eget nettle-servindu slik at den er tilgjengelig for manuelle søk. Dokumentasjonen er omfattende og burde dekke de fleste behov. Oppslag i feltene gjøres ved å trykke pil ned. Det er verdt å merke seg at leverandørnummer er negative mens kundenummer er positive. Det gjør det lett å skille der et firma er både kunde og leverandør. Ved søking på konto kan man skrive inn kontonavnet, evt. med et mellomrom eller minus foran for å søke i hhv. hovedboken, kunder eller leverandører.

Bokføringen benytter seg av bunt-prinsippet. Det vil si at du grupperer bilagene i bunter før de bokføres. Så lenge bunten ikke er bokført, kan du endre på bilagene. Systemet har



Du kan opprette forskjellige bilagsnummerserier som du kobler til forskjellige bilagsarter. Hver bilagsart kan inneholde en bokføringsregel som sørger for riktig valg av konti. Hvis du f.eks. har en bilagsart som heter «Mobiltelefon», kan du postere direkte på kostnadskontoen for telefoni og ha mobiltelefonileverandøren som motkonto.

også en ganske fiks måte å periodisere kostnader på. Ved å angi første periode, antall perioder og en mellomregningskonto, vil det automatisk bli generert posterings i de riktige periodene.

Brukergrunnsettet var ganske raskt å arbeide med over vår internettlinje. Det brukes flere forskjellige teknikker for å gi en så god brukeropplevelse som mulig, bl.a. Ajax, JavaScript, ActiveX, m.m. Dette gjør dog at systemet krever Internet Explorer for å fungere. Etter 20 minutters inaktivitet fra vår side, fikk vi beskjed om at vi var logget ut. Denne meldingen var dog på engelsk. Vi fikk også beskjed om at vi måtte installere noen ActiveX komponenter underveis.

Rapportene er greie og oversiktlige. Spesielt liker vi drilldown-funksjonaliteten som gjør at du kan dobbeltklikke på en konto i de spesifiserte rapportene og få se alle posteringsene som er gjort på denne kontoen. Det er også mulig å eksportere rapportene til Excel for å arbeide videre med dem der. De særnorske bokstavene ble dog litt merkelige i Excel-versjonen.

Vi hadde heller ingen problemer med faktureringen. Du kan søke i vareregisteret og dobbeltklikke eller trykke enter på en vare for å legge den til ordren. Du kan høyreklikke og velge fjern eller trykke del på en linje for ta den bort. Slettede linjer havner i søppelbøtten nederst i bildet i tilfelle du skulle angre deg. Klikk, dra og slipp sørger for at linjen kommer tilbake igjen. Du kan også endre rekkefølgen på ordrelinjene ved å bruke musen til å dra og slippe dem.

Prisen på programmet er kr 149 pr. måned. På årsbasis blir dette en del, men du må huske på at driftingen av programmet også er inkludert i denne prisen. Det er en CRM Light-modul i Start+, og det er mulig å kjøpe Start-pakken til kr 99 per måned per bruker i tillegg dersom det er flere som skal arbeide med kundedatabasen og lage ordrer. Regnskap er kun tilgjengelig i Start+.

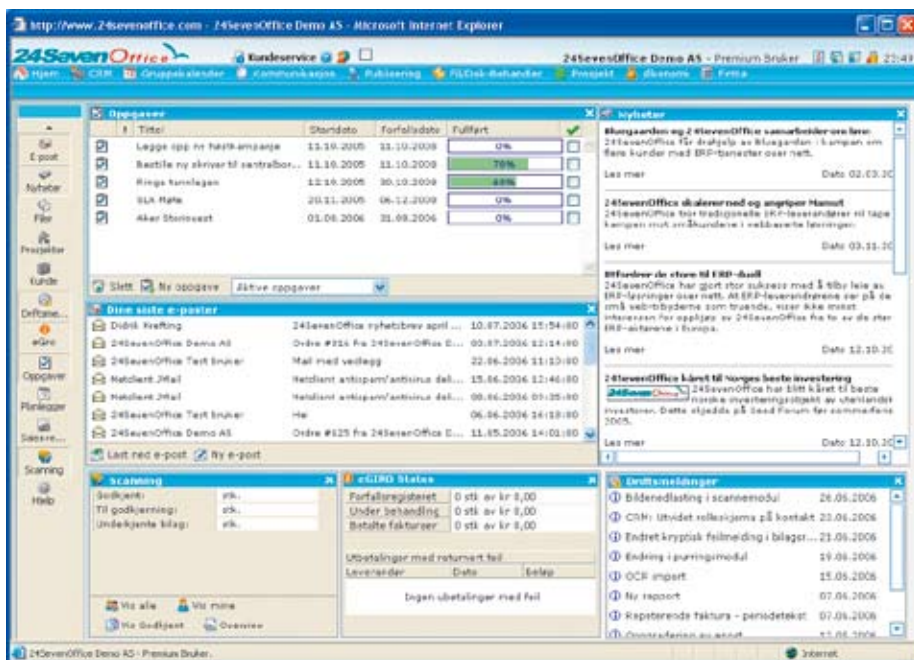
**24SEVENOFFICE PREMIUM** KARAKTER **7,0**

Pris: Lisens pr. år: kr 6 000 (7 500 inkl. mva.) (valgfri brukerstøtte koster kr 500 pr. mnd.)

**Pluss:** Gjennomarbeidet web-løsning, mye funksjonalitet, bra bokføringsmal, god integrasjon mot BBS

**Minus:** Krever Internet Explorer

24SevenOffice Premium er storebroren til Start+; se omtale over. I Premium er begrensningene i Start+ tatt bort, og du finner moduler for regnskap, ordre/faktura, CRM, kommunikasjon, planlegger, filer/dokumenter, publisering, prosjekt og bestilling.



Skrivebordet i 24Seven Premium. Du kan velge hva som skal vises ved å klikke på ikonene til venstre.

I Premium finner du både selskap, avdeling og prosjekt i regnskapet, du kan føre bilag i utenlandsk valuta og du kan skanne inn bilag direkte i regnskapssystemet. Dette gjøres ved at du først stempler bilagsnummer på bilagene, putter dem i skanneren og laster opp alle filene i regnskapssystemet. Programmet vil selv forsøke å gjenkjenne bilagsnummeret, beløpet, kontonummer det skal betales til, kreditor, osv. Du kan få opp bilaget på skjermen ved å klikke på posteringen ved kjøring av rapporter etc. Dette er utrolig nyttig når du skal forsøke å finne igjen bilag på et senere tidspunkt, f.eks. hvis revisor eller styret har noen spørsmål. Det har også blitt plass til en budsjettmodul.

24SevenOffice har en god integrasjon med BBS både når det gjelder direkte remittering (eGiro) og OCR-innbetalinger. Sistnevnte går rett inn i systemet uten at du trenger å hente dem! De har også gode priser på bruk av denne integrasjonen. I tillegg har de avtale med Ergo Inkasso AS som gjør du at du enkelt kan oversende dårlige betalere med noen klikk fra purresystemet.

Kontohjelp

Teikst	MVA	Kortkode	Navning
Traktor, kjø og salg over 15.000 (31-status, saldog, 0)		1201	1205
Leierverdi av egen traktor brukt i særskilt lignet	00	3641.20	3695
Leierverdi av egen traktor brukt i jordbruket fra særskilt lignet skog	00	3641.30	3695
Diesel, olje, bensin traktor/skogmaskin, motorsag	01	6250.30	6200
Diesel, olje, bensin traktor/skurtresker	01	6250.20	6200
Maskinleie/leasing, traktor	01	6401	6400
brukt traktor fra eget skogbruk	00	6451.20	6400

Kontohjelpen i Agro hjelper deg med å finne hvilken konto du skal bokføre på.

Premium er veldig omfattende og det koster vesentlig mer enn Start+. Hvis du kun er ute etter regnskap og faktura blir Premium uforholdsmessig dyr, men har du bruk for de andre modulene kan prisen forsvares. Har du flere brukere som ikke har behov for å se på regnskapet, kan du gå til anskaffelse av rimeligere klienter avhengig av hvilken funksjonalitet de trenger.

**AGRO ØKONOMI** KARAKTER **7,3**

Pris: kr 3 100 (3 875 inkl. mva.)  
Vedlikehold pr. år: kr 900 (1 125 inkl. mva.)

**Pluss:** God innebygget hjelp, ekstra funksjonalitet for landbrukere, fint innføringshefte  
**Minus:** Litt kjedelig brukergrensesnitt

Agro Økonomi leveres av Agrodatabas, og består av moduler for regnskap, faktura, budsjett, lønn, skatt og landbruk. Vi har sett på de to første. Programmet er spesielt tilpasset landbruk, men det fungerer helt fint også for andre næringer. CDen inneholder demoversjoner av de øvrige modulene. Agro arbeider for tiden med å bytte fra versjon 5 til versjon 6, noe som vil være gjennomført i løpet av 6 måneder. Vi har testet versjon 5.96 og sett litt på den nye versjon 6 som ikke er helt ferdig ennå.

Det medfølger to kortfattede «Kom i gang»-hefter og oversikt over norsk standard kontoplan. Heftene gjør en god jobb med å hjelpe deg med installasjonen, oppsett og basis funksjonalitet. Spesielt likte vi oversikten over hurtigtastene som gjør at du kan minimere musebruken. Installasjonen var problemfri og relativt

rask. Ved installasjon av demoversjon dukker det også opp et vindu med tittelen «Øvingsoppgave for demoversjon». Går du gjennom denne kommer du raskt i gang med programmet.

Programmet har et litt kjedelig brukergrensesnitt, men det er funksjonelt. Innlegging av kunder og leverandører var veldig enkelt. Bilagsregistreringen er oversiktlig og du kan angi en standard betalingskonto for å forenkle registreringen. Det er bare å trykke på Enter for å bruke standard betalingskonto som motpost. Vi likte også godt den luftige og oversiktlige bilagsjournalen. Her er det veldig enkelt å se hvordan mva blir postert på de enkelte bilagslinjene.

Vi hadde heller ingen problemer med faktureringen. Programmet er oversiktlig og greit å bruke. F1 gir hjelp for det skjermbildet du befinner deg i og F11 viser en hendig kalkulator. Det er også et program for å søke etter kontoen du skal postere på. Har du kjøpt en ny traktor, skriver du inn traktor i søkefeltet, og programmet viser alle konti som kan relateres til traktor. Kontohjelpen ser ut til å ha forsvunnet i versjon 6, men vi håper det bare er midlertidig.

I versjon 6 er det forøvrig kommet en del kosmetiske endringer. I bilagsregistreringen ser du nå alle detaljer om tidligere bilag uten å måtte hente dem opp. Forøvrig er bruken ganske lik som i versjon 5. En nyhet er automatisk generering av betalingsbilag mot reskontro. Det fungerer ved at du registrerer en inngående faktura mot hovedboken og så angir leverandørnummer. Ved hjelp av et par tastetrykk kan du nå få fullført posteringen av bilaget du holder på med samtidig som det blir generert et bilag med nytt bilagsnummer, for betaling av fakturaen. Du trenger bare å registrere riktig betalingsdato dersom den avviker fra det antall betalingsdager du har angitt i leverandørregisteret.

Versjon 6 har en fornyet modul for rapportgenerering og utskrift. Det er blitt enklere å gå til bestemte sider og navigere i rapportene. Du kan lagre dem i PDF-format eller eksportere til Excel. Antall rapporter er økt, bl.a. har det dukket opp en som heter «Pliktig dokumentasjon». Her får du samlet de regnskapsrapportene du trenger til revisor og årsoppgjøret i et dokument, slik at du slipper å glemme noe. En ny rapport for spesifikasjon av merverdiavgift er også med.

Agro Internett kan du bruke for å slå opp i Foretaksregisteret og kopiere opplysninger og organisasjonsnummer inn i registreringsbildet for kunder og leverandører. Det er også mulig å gjøre oppslag i grunnboken.

**Når du starter Ajour for første gang, får du tips om hvordan du skal komme i gang.**

## AJOUR OFFICE KOMPLETT

KARAKTER  
**7,9**

Pris: kr 995 (1 244 inkl. mva.) Vedlikehold pr. år: kr 650 (812 inkl. mva.) Frivillig telefonsupport pr. år: kr 900 (1 125 inkl. mva.)

**Pluss:** Meget god innebygget hjelp  
**Minus:** Kun støtte for Outlook som epost klient

*Ajour Office Komplett* leveres av *Ajour Data*, og består av moduler for regnskap, faktura, tilbud, ordre, varelager, CRM og elektronisk betalingsformidling. Du får 30 dager fri telefonsupport fra mottak av programmet. Serviceavtalen dekker fri support via epost, og du kan også sende spørsmål til e-tjenesten «Spør vår regnskapsfører» dersom du har noen regnskapstekniske spørsmål. Har du behov for klientversjon stiger prisen til kr 2 995, og en 2-bruker klientversjon koster hele 4 990. Enbruker-versjonen gir mye for pengene. De øvrige må vurderes nøyer avhengig av dine behov. Alle brukere av *Ajour Office* får gratis etablering av lønnsprogrammet *Ajour Hogia Lønn*, men det påløper kr 750 pr. år i vedlikehold.

Installasjonen var enkel og ganske rask. Det dukket imidlertid opp hele 5 ikoner på skrivebordet vårt! Ved første gangs oppstart måtte vi taste inn lisensnummeret, og så var vi klare til å gå i gang.

Den skriftlige dokumentasjonen består av et lite hefte på 77 sider som også kan skrives ut fra den medfølgende PDF-filen. Et veldig kortfattet skriv viser hvordan du kommer i gang. Den

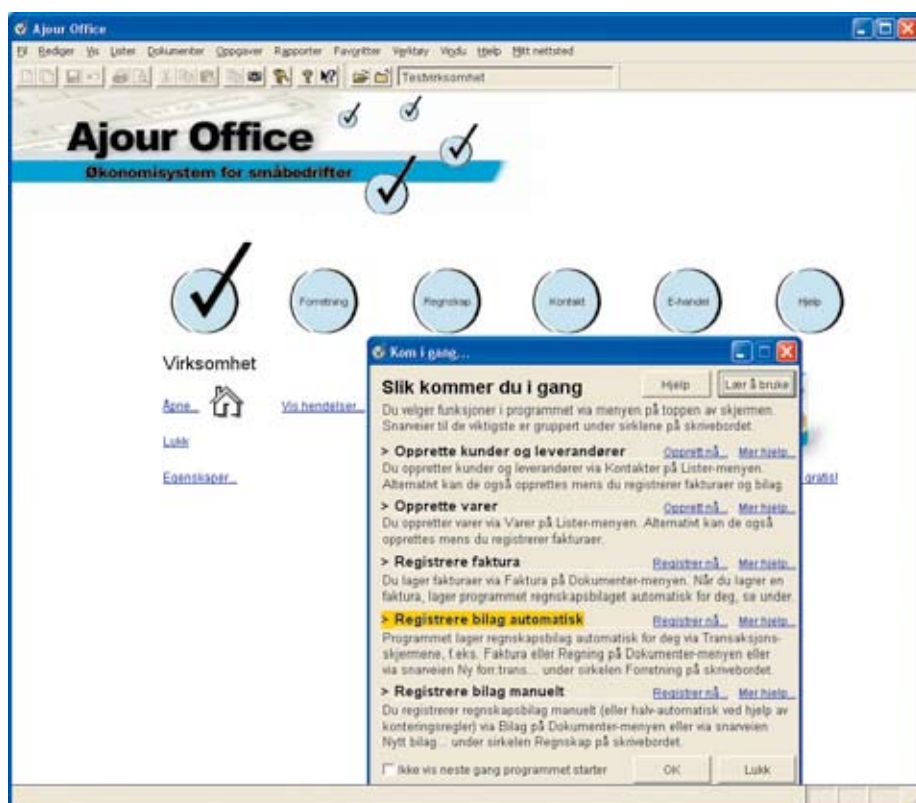
innebygde hjelpen er meget god. Der fant vi en del tips om bokføring og konteringsproblematikk.

Opprettelse av kunder og varer kan gjøres fra fakturabildet. Adressefeltet ser ut til å være fritekst, men hvis du trykker tabulator etter å ha skrevet inn postnummeret, kommer poststedet automatisk opp. Vareregisteret har mange parametere som du kan ta i bruk når behovet melder seg. Fakturaen kan du skrive ut på papir eller sende som epost hvis du bruker Outlook. Hvis du ikke bruker Outlook, kan du skrive ut til en PDF-skriverdriver som Ajour har installert for deg. Du kan velge mellom flere forskjellige blanketter.

Bilagsregistreringen er oversiktlig, og du kan velge å bruke bokføringsmalen eller gjøre det manuelt. Det er flere felter med informasjon som er valgfrie å benytte. Prosjekt- og avdelingsregnskap er inkludert. Bilagene blir oppdatert i rapportene så snart de er lagret, men det er mulig å endre på dem senere. Selv når mva-oppgaven er levert, er det mulig å endre et bilag dersom man ignorerer advarselen som kommer! Dette er ikke så heldig, og kan medføre at du kan rote til regnskapet ditt dersom du ikke er helt sikker på hva du gjør.

De vanlige regnskapsrapportene er på plass i tillegg til kontantstrømsanalyse, nøkkeltall og næringsoppgaven.

Ajour Office Komplett er et omfattende program med mange muligheter. Det tar litt tid å sette seg inn i systemet, men den ypperlige innebygde hjelpen gjør arbeidet lettere. Det er



fint å vite at mulighetene ligger der når tiden er moden. Å kunne sende spørsmål til en profesjonell regnskapsfører er utrolig nyttig når man er nybegynner og ønsker å føre sitt eget regnskap. Prisen på den minste versjonen er veldig attraktiv.

**AJOUR ONLINE OFFICE** KARAKTER **7,2**

Pris: kr 995 (1 244 inkl. mva.) Vedlikehold pr. år: kr 650 (812 inkl. mva.) obligatorisk. Serverleie inkl. Microsoft lisenser pr. år: kr 3 480 (4 350 inkl. mva.) (obligatorisk). Frivillig telefonsupport pr. år: kr 900 (1 125 inkl. mva.)

**Pluss:** Meget god innebygget hjelp  
**Minus:** Kun støtte for Outlook som epost klient

Ajour Online Office er ASP-løsningen av Ajour Office Komplet. Dette betyr at programmet ligger på en tjenermaskin hos leverandøren og du får tilgang via funksjonen «Tilgang til eksternt skrivebord» i Windows. Dermed har du dataene dine tilgjengelige over alt der du har tilgang til internett. I tillegg får du tilgang til Outlook som du kan konfigurere til å koble seg mot epost-tjeneren din.

Vi har testet løsningen, og den fungerer helt fint. Ulempen er at du arbeider på et annet skrivebord enn du er vant til. Hvis du ønsker å kjøre programmer som du har lokalt på maskinen din, må du minimere det eksterne skrivebordet først. Her har web-baserte løsninger en fordel da de kjører på ditt eget skrivebord. Vi er heller ikke sikre på om det er verdt å betale kr 3 480 ekstra pr. år for serverleie, drifting og en lisens på Outlook.

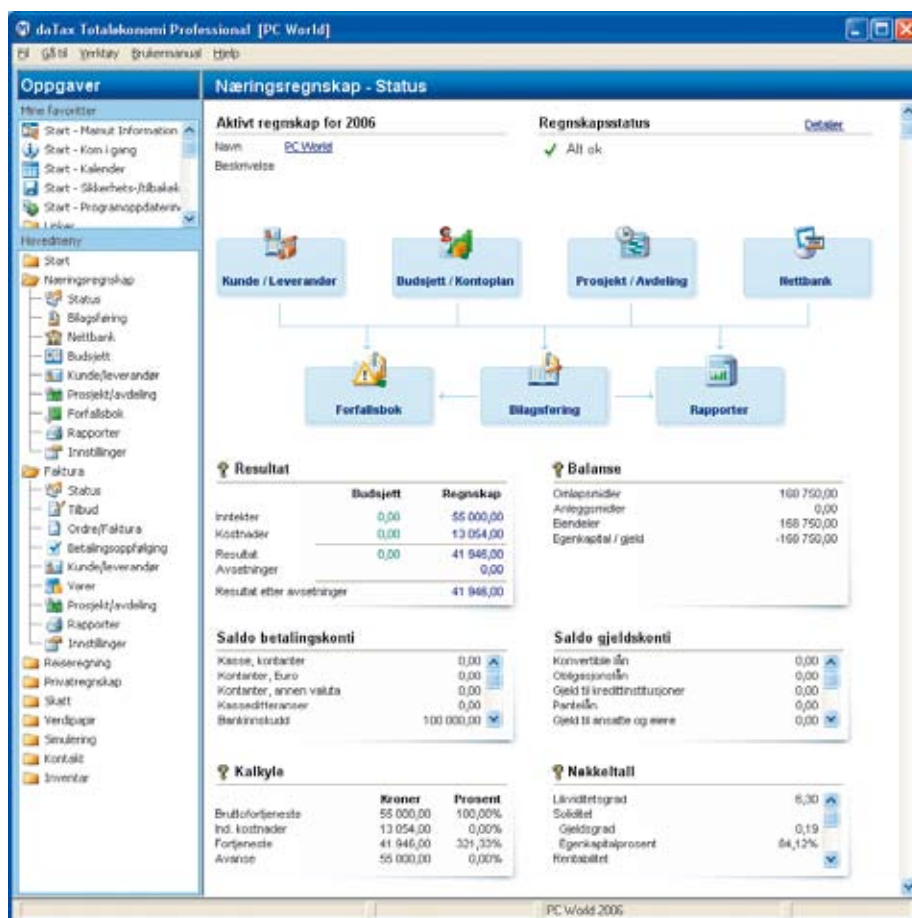
**DATAx TOTALØKONOMI STANDARD** KARAKTER **8,1**

Pris: kr 1 990 (2 487 inkl. mva.) Vedlikehold pr. år: kr 1 428 (1 785 inkl. mva.) (obligatorisk, inkl. brukerstøtte)

**Pluss:** Rimelig, funksjonsrik, enkel å bruke  
**Minus:** Hjelpen ved bruk av F1 kunne vært litt fyldigere

daTax Totaløkonomi Standard leveres av Mamut, og inkluderer det meste en selvstendig næringsdrivende trenger for å føre regnskap. I tillegg til regnskap og faktura, finner du også budsjett, årsoppgjør, reiseregning, inventarregister osv. I tillegg får du eget nettsted med lagringsplass.

daTax har vært testvinner de siste årene, og Mamut har nå sluppet versjon 7. Av nyheter kan vi nevne forbedret brukergrensesnitt med statusbilder for arbeidsflyt som skal hjelpe brukeren til å forstå gangen i de ulike regnskapsoppgavene, grafisk statusinformasjon for å vise om en faktura er betalt, bedre Altinn-integra-



Statusbildet med arbeidsflyt for næringsregnskapet hos testvinneren daTax.

sjon og gjenbruk av næringskjemaer i skattemodulen. Kontaktmodulen er forbedret og har nå full integrasjon mot Outlook. Det er også mulig å lage ordrer/fakturaer direkte fra prosjekt- og avdelingsbildene. En mulighet sikkert mange håndverkere vil like.

Installeringen er rask og enkel, og etter registrering av programmet, kan du se om det er kommet noen programoppdateringer som du kan laste ned. Hvis du har fast oppkobling til internett, kan du bruke Mamut Information Desk der du bl.a. får tilgang til regnskapsartikler, skatteråd og brukerstøtte. Du får også elektronisk tilgang til både skattenøkkelen og næringsnøkkelen fra Skattebetalerforeningen.

Inngående balanse registreres direkte i kontoplanen, og du finner hele tre forskjellige måter å registrere bilag: Fortegnsføring, Fra/Til konto eller Debet/Kredit (standard). Her bør de fleste bli fornøyde. Kunder/leverandører opprettes ved behov under bilagsregistreringen.

Dokumentasjonen består av et 60-siders introduksjonshefte samt en trykket bok på nesten 300 sider. I tillegg ligger det flere brukerhåndbøker i PDF-format i programmet, slik at du kan skrive ut eller søke som du selv vil.

Ordreregistreringen går greit, og man kan

skrive ut både ordrebekreftelse og lage faktura direkte fra registreringsbildet. Dersom man velger å lage en faktura, blir salget automatisk postert i regnskapet.

Programmet har flere Status-sider som gir nøkkelopplysninger om virksomheten basert på de bilagene som er ført. Her kan du hele tiden følge med uten å måtte ta ut mange forskjellige rapporter. Programmet er perfekt for selvstendig næringsdrivende.

Vi syntes programmet gikk mye tregere enn i tidligere tester. En nærmere kontroll viste at Norman Virus Control arbeidet intenst hver gang vi trykket på et menyvalg. Da vi la til daTax-katalogen i utelatelteslisten til Norman, ble hastigheten normal igjen.

**DUETT ØKONOMISYSTEM** KARAKTER **7,3**

Pris: kr 5 200 (6 500 inkl. mva.) Vedlikehold pr. år: kr 2 036 (2 545 inkl. mva.) (obligatorisk, inkl. brukerstøtte)

**Pluss:** Fint startheft, oversiktlig, enkelt å bruke  
**Minus:** Litt tidkrevende installasjon, litt høy pris

Duett Økonomisystem leveres av Daldata AS, og består av moduler for regnskap, faktura,

budsjett og årsoppgjør. Det kan også leveres versjoner tilpasset landbruk. Dette er testens dyreste system i anskaffelse, mens prisen for vedlikeholdet er i samme klasse som en del av de andre.

Systemet benytter seg av databasen MS SQL Server eller gratisversjonen MSDE, og dette medfører at installasjonen tar litt lengre tid enn på mange av de andre systemene. I følge startheftet må nettverksinstallasjon utføres av kvalifisert personell.

*Duett* er et veldig oversiktlig og greit program å arbeide med. Trestrukturmenyen fungerer godt, og det er enkelt å opprette kunder, leverandører og varer. Vi likte veldig godt at de også har organisert kontoplanen i en trestruktur basert på Norsk Standard. Det gjør det enklere å se hvor i kontoplanen en konto hører hjemme dersom man ikke har hele strukturen i hodet. Bilag registreres med debet/kreditmetoden.

Systemet har en del spesiell funksjonalitet som import av ordregrunnlag og rapportgenerator som jobber mot SQL-databasen.

Her er det mange muligheter for de som har behov for dette.

Oppgraderinger kan lastes ned fra internett. Der kan du også bestille en demoversjon. I tillegg har de en webdemo som viser hvordan bilagsregistreringen fungerer i

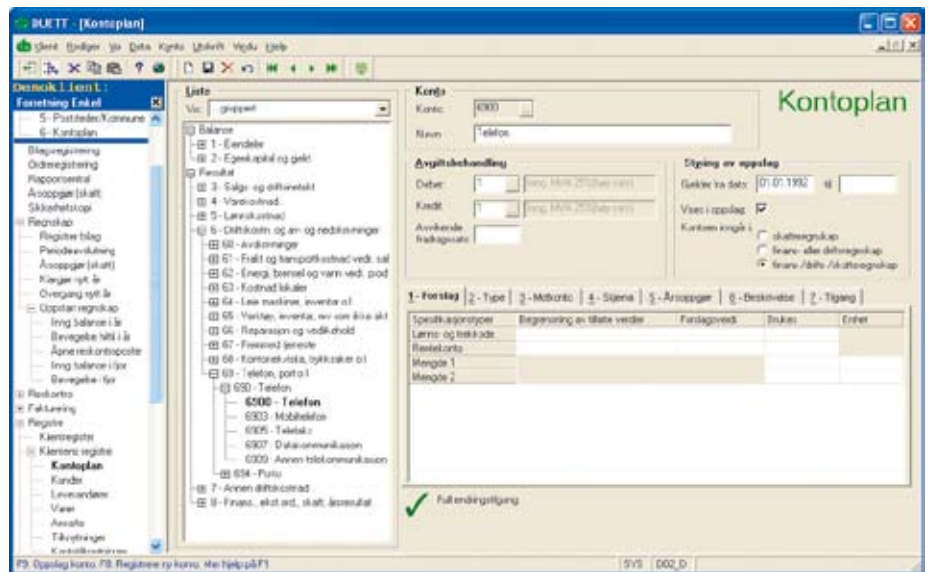
## 3Com Trådløs OfficeConnect ruter

Sikker og stabil trådløs ruter + integrert 4-ports sviitj. For deling av kun en bredbåndtilkobling for inntil 253 brukere.

Kun kr  
**595,-**



Varenr: 3CRWER200-75-ME



Duett har en oversiktlig kontoplan.

programmet. Vi satte også pris på at det meste kan gjøres uten bruk av mus. Vi kunne dog godt tenke oss litt mer dokumentasjon som vi kan skrive ut på papir. Det er greit nok å lese i hjelpefilen på skjermen, men det er greit å ha litt papir å bla i uten å måtte bruke PCen.

### FIRSTOFFICE START

KARAKTER

**6,0**

Pris: kr 1 995 (2 494 inkl. mva.)  
Vedlikehold pr. år: kr 1 200 (1 500 inkl. mva.)  
(obligatorisk, inkl. brukerstøtte)

**Pluss:** Rimelig, bra rapporter, støtte for Mac OS X og Linux  
**Minus:** Manglende integrert hjelp

*FirstOffice Start* leveres av *FirstOffice Norway AS*, et selskap i *HansaWorld* gruppen, og programmet kan leveres for Windows, Mac OS X og Linux. Siste versjon kan lastes ned fra internett. Menybildet i *Start*-versjonen er litt enklere enn i *Professional*-utgaven.

Installasjonen går problemfritt i løpet av ett minutt, og

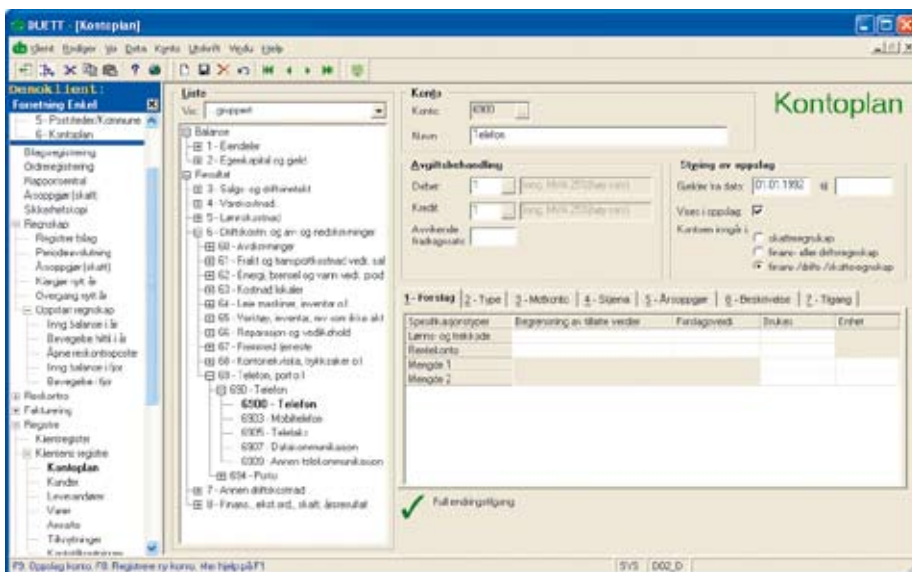
vi må opprette en klient i programmet ved oppstart. *FirstOffice* kan benytte Skype til å ringe ut med. Dette er jo gunstig hvis du har mange kunder i utlandet og vil kontakte dem direkte fra programmet.

Brukerhåndbok i PDF-format er tilgjengelige for nedlasting via internett. Den siste håndboken er på engelsk, men det bør dog være mulig å komme i gang med den norske brukerhåndboken også, selv om den gjelder for versjon 3.6 og programmet nå foreligger i versjon 5.11! Et tynt norskspråklig hefte på 18 sider skal hjelpe deg i gang. Dette fungerer bra. Den innebygde hjelpen er fraværende og viser bare en nettside som du må grave deg ned i. Den er dessuten på engelsk.

Kunder og leverandører oppretter du under menyvalget for kontakter, og du må huske på å angi om du vil ha en kunde eller leverandør. Artikkelregisteret har ikke mulighet for lagerstyring, og det er kun et gruppe-felt til statistikkbruk.

Bokføringen er litt sær, og det tok litt tid å finne ut av den. Leverandørfakturaer registreres under et eget menyvalg, og betalingen av den samme leverandørfakturaen registreres under et annet menyvalg. Det er også et eget menyvalg for registrering av innbetalinger, og et fjerde menyvalg for registrering av bilag som bare går mellom hovedbokskonti. Det tar nok litt tid å bli vant til denne varianten, men det fungerer sikkert med litt øvelse. Kanskje er det til og med litt enklere for en som aldri har vært borti bokføring tidligere.

Fakturamodulen er enkel å bruke, og du kan opprette nye kunder og varer direkte fra registreringsbildet. Rapportene er ganske gode, og det er mulighet for drill-down, dvs. at



**Menyer i FirstOffice Start**

man kan bore seg ned til detaljene som danner grunnlaget for sumlinjene. Det er mulig å skrive ut både til skjerm og skriver.

Programmet blir litt bedre for hver gang vi tester det, men det taper en del på manglende innebygget hjelp. Demoversjon er tilgjengelig fra hjemmesiden, og vi anbefaler at du prøver bilagsregistreringen for å se om du liker den før du bestemmer deg.

**FIRSTOFFICE PROFESSIONAL**

KARAKTER **6,3**

Pris: kr 4 495 (5 619 inkl. mva.) Vedlikehold pr. år: kr 1 800 (2 250 inkl. mva.) (obligatorisk, inkl. brukerstøtte)

**Pluss:** Bra rapporter, kundeoppfølging, støtte for Mac OS X og Linux  
**Minus:** Manglende integrert hjelp

*FirstOffice Professional* er storebroren til *FirstOffice Start*. Installasjonen er lik som i *Start*-versjonen. Kunde, leverandør og varebildet har mye mer informasjon i denne versjonen. Det er også støtte for varelager.

Hvis du har mange kunder og sender ut mange tilbud, kan dette programmet være noe for deg. Har du i tillegg kunder i utlandet som du ringer ofte, kan det være kjekt å ha Skype-integrasjon i programmet. Bokføringen er tilnærmet lik den du finner i *Start*-versjonen, så du bør nesten laste ned demo-programmet og prøve den selv.

Brukerstøtten har blitt utvidet til å også omfatte online chat. På hjemmesidene kan du finne et par undervisningsvideoer, og dette er noe de vil satse mer på i fremtiden. Den medfølgende Begynnervguiden har økt til 27 sider for å dekke den ekstra funksjonaliteten. I CRM-

modulen har du fått mulighet for å sende SMS til kundene dine. *FirstOffice Professional* kan driftes eksternt. Det må da installeres en egen klient på PCen som skal være arbeidsstasjon. Det er også mulig å kjøre klienten på «mobiltelefonen» Nokia Communicator eller E61, slik at du kan ta imot ordrer eller skrive ut fakturaer når du er hos kunden.

Du finner et epost og konferansesystem der du kan sette opp et fullverdig intranett, og kalender og gruppekalender for å holde orden på dine egne avtaler og se om de andre i bedriften er ledige for møter etc.

**LODO**

KARAKTER

**5,3**

Pris: Serverleie pr. år: kr 2 400 (3 000 inkl. mva.) (obligatorisk, inkl. begrenset brukerstøtte)

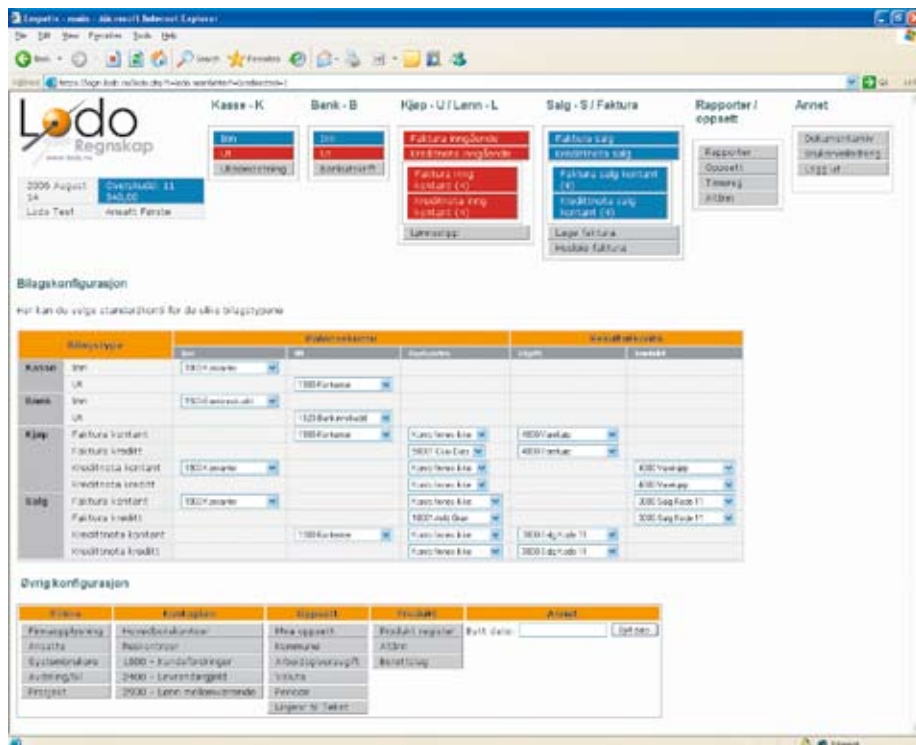
**Pluss:** Gratis kildekode, fungerer med de fleste nettlesere og operativsystemer

**Minus:** Noen tekniske feilmeldinger, trenger et bedre brukergrensesnitt

*Lodo* er et web-basert regnskaps-, fakturerings- og lønnsystem som er utviklet av *Arnt Telhaug*. Det spesielle med *Lodo* er at det er Open Source og ble sluppet ut til massene tidligere i år. I praksis betyr det at du kan gjøre hva du vil med kildekode til systemet. Hvis du klarer å installere og drifte det selv, er det gratis. Systemet baserer seg på PHP5, MySQL 4.1 og Apache web-server. I denne testen har vi dog valgt å forholde oss til at vi leier plass på Lodo-serveren for kr 200 pr. måned, slik at vi alltid er sikret siste versjon, et system som fungerer og sikkerhetskopier i tilfelle noe skulle skje.

For å bli *Lodo*-bruker må du registrere deg på [www.lodo.no](http://www.lodo.no). Den første måneden er gratis slik at du kan prøve systemet. Etter at vi hadde registrert oss, fikk vi en melding fra Arnts kone om at vi kunne begynne å bruke systemet. Vi ble tilbudt litt komme-i-gang hjelp per telefon eller via Skype. Vi fikk også tilbud å kjøpe et halvdags kurs i Oslo.

Arnt anbefaler at man kjører med 2 eller 3 skjermer på klient-PCen. Da kan du f.eks. ha Lodos registreringsbilde på en skjerm, rapporter på en annen og Excel på den tredje. LCD skjermer har blitt ganske rimelige, så det er et



Bilagskonfigurering i Lodo.

## «Det er ingen heksekunst å føre regnskapet selv, og det er mange som er villige til å hjelpe deg i gang.»

godt tips. I tillegg trenger man flere skjermkort i samme PC, og det kan jo være en teknisk utfordring, enten man kjører Windows eller Linux. Web-baserte systemer har den fordel at det er enkelt å dra de forskjellige vinduene eller applikasjonene rundt på forskjellige skjermer. Tradisjonelle programmer har ofte hatt alle vinduene sine inne i et hovedvindu. Du kan selvfølgelig dra hovedvinduet ut over flere skjermer, men følelsen blir ikke helt den samme.

Også Lodo har brukerveiledningen på web. Ikke alle områder er ferdig dokumentert, og da står det «Ta kontakt for veiledning». Det som ikke er så bra, er at det er en del udokumenterte felter hvis funksjoner ikke er helt åpenbare. Det er ingen innebygget hjelp tilgjengelig for feltene i programmet. Vi kan håpe at dokumentasjonen blir bedre i fremtiden. På [www.lodo.no](http://www.lodo.no) finner vi «Hovedprinsipper i regnskapsføring». Her kan du finne en veldig forenklet oversikt over hva bokføring går ut på og hvordan du kan bruke Lodo til dette.

Brukergrensesnittet er enkelt, men ikke så veldig vakkert. Bilagene registreres ved å trykke på knapper for de ulike bilagsartene, avhengig av om beløpene går inn eller ut. Selve bilagsregistreringen er grei nok så lenge alle kontoene/

kundene/leverandørene er opprettet før du begynner. Hvis du må opprette noe underveis, må dette gjøres i Oppsett-menyen. Du kan ha denne åpen i et annet vindu og utføre opprettelsene der. Når du kommer tilbake til bilagsregistreringsbildet, må du friske opp dette før den nye kontoen dukker opp i listen.

Rapportmenyen er ganske uoversiktlig. Her burde det være mulig å gruppere menyene på tittel og heller åpne et nytt vindu for input av utvalgskriteriene for den valgte rapporten. Slik det fungerer nå må man lete gjennom ganske mange linjer med tekst for å finne den rapporten man er ute etter. Rapportutvalget inneholder det man trenger, i tillegg til noen knapper merket «Rapport 6/7/8/9/10» som ikke ser ut til å produsere noe som helst.

Faktureringen var ingen umiddelbar suksess. Til slutt klarte vi å lage en faktura, men for å få den ut i PDF-format, måtte vi kjøre en oppfriskning av Internet Explorer-vinduet etter at vi hadde fått opp PDF-URLen. Når vi prøvde med Mozilla i stedet, fungerte dog alt som det skulle. Mva-oppgjørssrapporten ble ikke riktig, men Arnt sier at man må bruke Altinn til dette. Lodo har potensiale til å bli et bra system, men det trenger mer testing, bedre dokumentasjon og et bedre brukergrensesnitt.

## MAMUT OFFICE START KARAKTER **7,8**

Pris: kr 1 890 (2 362 inkl. mva.)  
Vedlikehold pr. år: kr 1 188 (1 485 inkl. mva.)  
(obligatorisk, inkl. brukerstøtte)

**Pluss:** Bra rapportgenerator, bra bilagsregistrering, mye funksjonalitet  
**Minus:** Purring burde vært med i Start-pakken

*Mamut Office Start* leveres av Mamut, og har det som trengs for å fakturere og føre regnskap i tillegg til moduler for kundeoppfølging, nettbutikk, osv. Serviceavtalen inkluderer eget nettsted. *Mamut Office* skiller seg fra *daTax* ved at den retter seg mot større bedrifter, som har større behov for kundeoppfølging, CRM. Vi har testet versjon 11 som ble sluppet i midten av august.

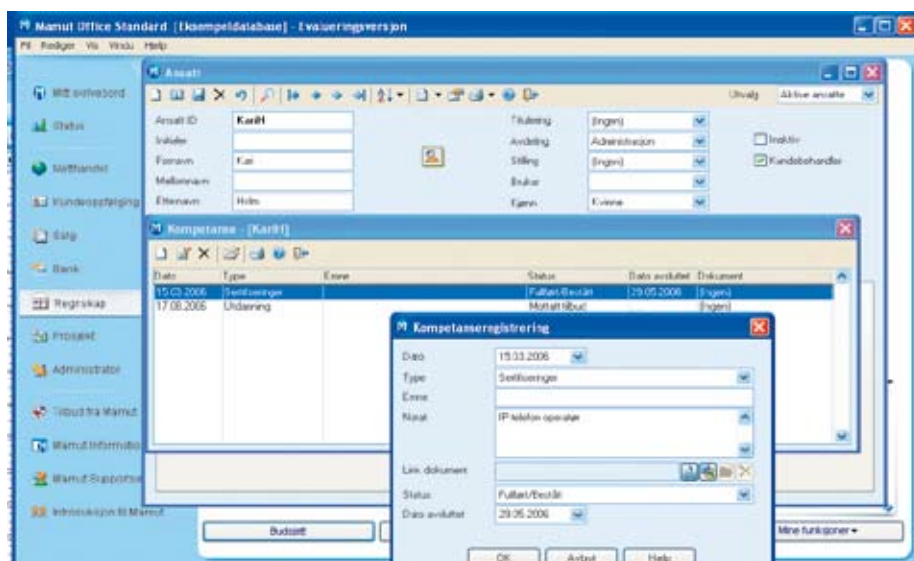
Forskjellen mellom *Start* og *Standard* er i denne testens sammenheng, at *Start* mangler purremodulen. Til gjengjeld er den kr 1 000 rimeligere. Det er flere forskjeller, men disse kan du lese om på hjemmesidene til Mamut. De som har behov for purring bør derfor velge *Standard*.

Installasjonen er litt omfattende da det må opprettes både bruker og klient, samt sendes en registrering til Mamut. En nytviklet veiviser loser deg gjennom dette, men det er mange spørsmål å ta stilling til. Du kan f.eks. velge å bruke samme bilagsnummerserie for alle bilagsarter. Når du har besvart alle spørsmålene, jobber programmet en liten stund med å klargjøre databasen for din klient.

## Spesifikasjoner og karakterer

Program		24SevenOffice	24SevenOffice	Agro Økonomi	Ajour	Ajour	daTax	Duett Økonomi-system	FirstOffice
Utgave		Start+	Premium	Regnskap og Faktura	Office Komplett	Online Office	Totaløkonomi Standard	Regnskap og faktura	Start
Pris		0	0	3 100	995	995	1 990	5 200	1 995
Vedlikehold pr. år		1 788	6 000	900	650	4 130	1 428	2 036	1 200
–obligatorisk?		Ja	Ja	Ja	Ja	Ja	Ja	Ja	Ja
–inkl. brukerstøtte?		Nei	Nei (6 000 pr. år)	Ja	Nei	Nei	Ja	Ja	Ja
Leverandør		24SevenOffice Ltd	24SevenOffice Ltd	Agrodata AS	Ajour Data AS	Ajour Data AS	Mamut ASA	Daldata AS	First Office Norway AS
Telefon		35 58 30 10	35 58 30 10	33 07 19 80	52 83 00 31	52 83 00 31	23 20 35 00	62 48 26 00	67 11 69 69
Web		24sevenoffice.no	24sevenoffice.no	agro.no	ajour.no	ajour.no	mamut.no	duett.info	firstoffice.no
<b>Karakterer</b>	<b>Vekt</b>								
Komme i gang	10	9	9	8	8	8	9	6	7
Brukervennlighet	20	8	8	8	8	7	9	9	5
Funksjonsinnhold	20	5	9	7	8	8	9	7	6
Fakturering	15	8	8	7	7	7	8	8	7
Rapporter	10	7	7	8	8	8	7	9	8
Dokumentasjon	10	7	7	5	6	6	7	5	8
Innebygget hjelp	8	0	0	8	9	9	6	7	0
Pris	7	7	2	7	10	3	7	5	6
Slutt karakter	100	<b>6,6</b>	<b>7,0</b>	<b>7,3</b>	<b>7,9</b>	<b>7,2</b>	<b>8,1</b>	<b>7,3</b>	<b>6,0</b>

(Alle priser er ekskl. mva.)



**I Mamut kan du registrere de ansattes kompetanse.**

Det følger med et opplæringsprogram på CD-ROM som går raskt gjennom basisfunksjonaliteten i systemet. To hefter får deg i gang: «Kom i gang med Mamut!» og «Evaluering av Mamut» som blant annet inneholder øvelser. Det er også tre omfattende brukerhåndbøker vedlagt. Den innebygde hjelpen er grei. Vi hadde ingen problemer med å registrere bilag etter å ha sett gjennom opplæringsprogrammet.

Opprettelse av kunder, varer og ordrer samt generering av fakturaer, er veldig enkelt i Mamut Office. Det hele er ganske intuitivt. Vi tror det vil gå raskt å sette seg inn i program-

mets basisfunksjonalitet. I denne versjonen har de forbedret brukergrensesnittet. De store knappene som dekket hele skrivebordet er blitt erstattet med en brukervennlig meny på venstre side. Skrivebordet brukes nå i stedet til å gi informasjon og vise arbeidsflyten. Det hele kan konfigureres av brukeren slik at du enkelt kan få rask tilgang til den informasjonen som er viktig for deg.

I ansattregisteret har du fått mulighet til å registrere kompetansen til den enkelte ansatte, hvilke kurs vedkommende har fått tilbud om og hva som er fullført. Du kan søke på denne informasjonen for å finne kompetansen du

trenger i din egen bedrift.

Mamut Office er glimrende for de som har mange kunder. Ordre/faktura- og regnskapsfunksjonaliteten er god. Tilleggsfunksjonene for tilbud og kundepleie gjør at programmet også egner seg godt for prospektering og oppfølging av avtaler m.m.

**MAMUT OFFICE STANDARD** KARAKTER **7,9**

Pris: 2 890 (3 612 inkl. mva.) Vedlikehold pr. år: 1 908 (2 385 inkl. mva.) (obligatorisk, inkl. brukerstøtte)

**Pluss:** Bra rapportgenerator, bra bilagsregistrering, mye funksjonalitet.

**Minus:** Litt høy pris på vedlikeholdet

Mamut Office Standard leveres av Mamut, og tilsvarer lillebroren Mamut Office Start med diverse tillegg. Denne versjonen er tusen kroner dyrere og har høyere vedlikehold. For dette får du bl.a. mulighet for purring, factoring og automatisk remittering. Verktøyene for kundeoppfølging er også litt bedre, samt at du kan ha en større nettbutikk. Videre får du mer automatisering av aktiviteter og arbeidsflyt. Har du ikke bruk for alt dette, bør du velge Start-versjonen i stedet.

**MATRIX ØKONOMISYSTEM** KARAKTER **7,2**

Pris: kr 1 490 (1 862 inkl. mva.) Vedlikehold pr. år: kr 450 (562 inkl. mva.) (frivillig, inkl. brukerstøtte)

**Pluss:** Rask installasjon, lav pris, billig vedlikehold, brukervennlig

**Minus:** Begrenset funksjonalitet

Matrix Økonomisystem leveres av Matrix Data og består av moduler for regnskap og faktura. Prisen er rimelig både for anskaffelse og vedlikehold. For ytterligere en tusenlapp kan systemet leveres i klientversjon. Dessuten finnes det en tilleggsmodul for timeregnskap. Fakturadelen kan også leveres separat for kr 890 + mva.

Testens raskeste installasjon gikk unna på noen sekunder! Det var problemfritt å finne frem til menyvalgene for registrering av kunder, leverandører og varer. Det finnes flere forskjellige kontoplaner å velge mellom, avhengig av selskapstype.

Dokumentasjonen består av en middels tykk bok som forklarer litt om regnskap og begreper før den fortsetter med bruken av programmet. Matrix Data opplyser at dokumentasjonen snart vil foreligge som PDF-fil slik at det blir enklere å holde den oppdatert når ny funksjonalitet legges inn i programmet. Den inne-

	FirstOffice	Lodo	Mamut	Mamut	Matrix	Uni Økonomi	Visma Avendo
	Professional		Office Start	Office Standard	Økonomisystem	V3 Start	Økonomi 40
	4 495	0	1 890	2 890	1 490	890	2 990
	1 800	2 400	1 188	1 908	480	1380 / 828	1 800
	Ja	Ja	Ja	Ja	Nei	Ja	Nei
	Ja	Begrenset	Ja	Ja	Ja	Ja / Nei	Ja
	First Office Norway AS	Lodo	MamutASA	Mamut ASA	Matrix Data	Uni Micro AS	Visma Avendo AS
	67 11 69 69	95 84 56 44	23 20 35 00	23 20 35 00	33 06 29 15	56 59 91 00	020 23
	firstoffice.no	lodo.no	mamut.no	mamut.no	matrix.no	unimicro.no	vismaavendo.no
	7	6	7	7	9	6	7
	6	6	8	8	7	7	7
	7	6	7	8	6	7	8
	7	6	8	8	7	8	8
	8	6	9	9	7	8	8
	8	3	9	9	7	8	8
	0	0	7	7	7	7	8
	5	7	7	6	10	9	7
	<b>6,3</b>	<b>5,3</b>	<b>7,8</b>	<b>7,9</b>	<b>7,2</b>	<b>7,4</b>	<b>7,6</b>

# AGRO® gruppen

et samarbeid mellom:

AGRODATA AS - AGROMATIC AS - LINDHOLT DATA - ALLINFO AS

## AGRO® Økonomi

- Regnskapsprogram for små og mellomstore bedrifter.
- Komplet system med årsoppgjør, selvangivelse og elektronisk levering til ALTINN
- Full reskontro, 99 avdelinger og 99999 prosjekter i standardversjonen.
- Enkelt, kostnadseffektivt og fleksibelt.
- Derfor har 328 regnskapskontor og vel 4000 enkeltbedrifter valgt oss som leverandør.
- **NYHET!**  
INTEGRASJON MOT GRUNNBOKA!  
FINN EIER AV EN GITT EIENDOM ELLER EIENDOMMENE TIL EN GITT PERSON!

### PRIS:

Regnskap fra kr. **1.500,-**  
Faktura kr. **1.600,-**  
Årlig brukeravgift:  
Regnskap fra kr. **500,-**  
Faktura kr. **400,-**  
Skatt kr. **500,-**  
(+ mva)

- vi reduserer dine kostnader!



#### AGROdata Vest

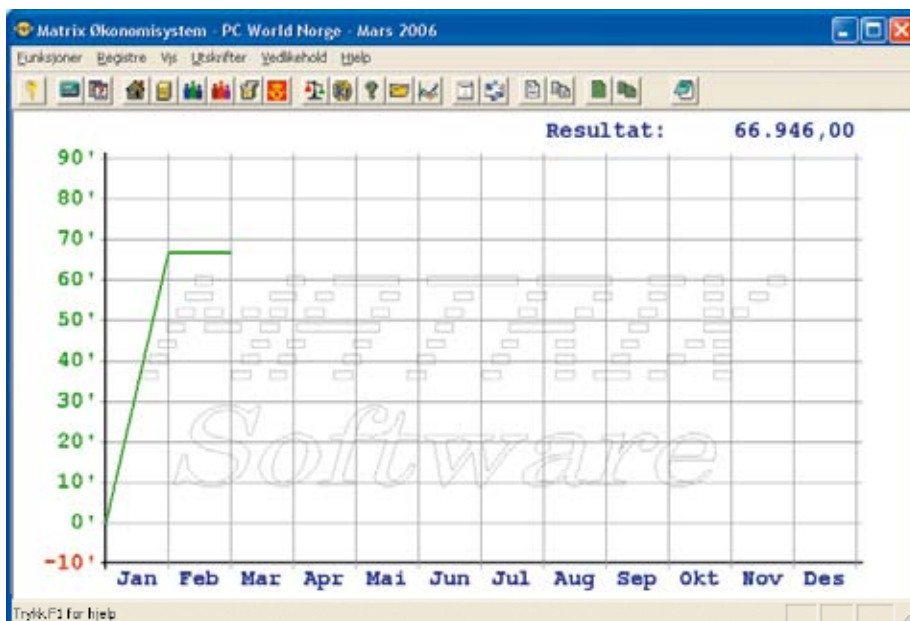
Hamna 20  
6100 Volda  
Tlf.: 70 07 66 67  
Fax: 70 07 85 67  
e-post:  
vest@agro.no

#### AGROdata Øst

Kopstadveien 3  
3180 Nykirke  
Tlf.: 33 07 19 80  
Fax: 33 07 80 03  
e-post:  
ost@agro.no



[www.AGRO.no](http://www.AGRO.no)



Åpningsbildet til Matrix viser regnskapsresultatet i bakgrunnen.

Regnskap V3

Uni Økonomi V3

PC World Norge 2006

Faste register	
Kunder	2
Leverandører	3
Kontoplan	171
Regnskapsdata	
Posteringer	25
Antall m.v.a. oppgjør	0
Siste m.v.a. oppgjør kjørt dato	
Økonomi	
Kundefordringer	68 750,00
Gjeld til leverandører	-16 307,00
Resultat	-41 946,00

Statusbilde for visning av system- og brukerdefinerede opplysninger.

Åpne ved oppstart

Aktiver valg Lukk

#### Statusbildet i Uni Økonomi V3 Start

bygde hjelpen er tilfredsstillende, og skjermbildene er intuitive og enkle å arbeide med.

Du finner en oversikt over nye funksjoner og rettelser på Hjelp-menyen. Det har blitt bedre støtte for å sende dokumenter og meldinger via epost (virker fint med Thunderbird og sikkert Outlook også), det er gjort diverse endringer for å tilfredsstille den nye bokføringsloven og det er foretatt små rettelser og justeringer mange steder.

Bilagsregistreringen er litt uvant da man må skrive inn hovedbokskontoen for kunder eller leverandører (kan forkortes til K eller L) før man kan registrere reskontronummeret. Det blir dog fort en vane. Programmet støtter bruk av avdeling, men mangler prosjektregnskap.

Faktureringen er enkel og grei. Rapportene er tilfredsstillende, men ikke så vakre. Programmet egner seg godt for de som bare vil ha et rimelig regnskaps- og fakturaprogram som det går raskt å komme i gang med.

### UNI ØKONOMI V3 START

KARAKTER  
**7,4**

Pris: kr 890 (1 113 inkl. mva.) Vedlikehold pr. år: kr 1 380 / 828 (1 725 / 1 035 inkl. mva.) (obligatorisk, inkl. / ekskl. brukerstøtte)

**Pluss:** Rimelig, rapportgenerator, funksjonalitet.  
**Minus:** Litt kronglete installasjon

Uni Økonomi V3 Start leveres av Uni Micro AS, og inngår i en løsning som kan følge selskapet ditt fra oppstart til børs. Vi har sett på modulene for regnskap og faktura, men selskapet har moduler for blant annet lønn, eiendomsforvaltning, abonnementtjenester og butikkdata. Nettbutikk og remittering er blitt standard i V3 Start f.o.m. juli. I tillegg finner du nyheter som avansert salgsanalyse, miljøavgiftsberegning og sanntids dataanalyse med Excel. Trenger du mer funksjonalitet kan du installere en ny lisensnøkkel.

1. september ble prisen redusert fra kr 2 000 til kr 890. Vedlikeholdsavtale med brukerstøtte er obligatorisk det første året, men kan endres til kun vedlikeholdsavtale fra år to. Med denne prisreduksjonen blir *V3 Start* det testens rimeligste programsom benytter seg av Microsoft SQL Server eller MSDE. Den medfølgende dokumentasjonen forklarer grundig, men teknisk, om alt som må gjøres for å konfigurere databasen din hvis du allerede har den installert. Da vi startet programmet for første gang, måtte vi angi databasetilkobling og opprette en klient. Dette tok litt tid, men det er ikke meningen at du skal gjøre det mer enn én gang. Start-versjonen har støtte for to klienter. Som en følge av prisreduksjonen leveres det ikke trykte brukerveiledninger, men all dokumentasjonen ligger på installasjons-CDen. Brukerstøtte kan utføres ved at leverandøren kan fjernstyre kundens PC.

Opprettelse av kunder og leverandører gikk greit, og bildet for bilagsregistrering var raskt og effektivt å arbeide med. Det er mulig å registrere bilag på tre forskjellige måter: Debet/kredit, fortløpende og standard. Du kan også lage underregnskaper ved å bruke 4 dimensjoner: prosjekt, avdeling, ansvar og område. Dette er nok mer enn de fleste småbedrifter trenger, men man kan jo bli stor en gang i fremtiden. Faktur-arutinen har en logisk oppbygging, og det er ingen vanskeligheter med å lage tilbud, ordrer og fakturaer. Det er flere blanketter å velge mellom, og du kan lage dine egne.

Det eksisterer ASP-løsninger for å kjøre systemet i dag, men i løpet av året vil det komme en web-klient slik at selgere kan aksessere systemet fra veien, eller du kan ta med deg bilagspermen hjem og bokføre litt hvis været blir dårlig. Programmet har selvstendige vinduer som gjør at det egner seg godt for kjøring på maskiner med flere skjermer.

## Vårt valg

I denne testen har vi lagt størst vekt på å undersøke egenskaper for grunnleggende regnskap og faktura, brukervennlighet og funksjonalitet samt programmenes dokumentasjon og hjelp med tanke på nybegynnere. I tabellen finner du våre karakterer for de viktigste områdene vi har sett på.

Mens vi i andre sammenlignende tester ofte kan utpeke en tydelig vinner, er det vanskeligere når det gjelder regnskapsprogrammer.

Det er store variasjoner i funksjonsinnhold, og svært forskjellige måter å løse oppgavene på. Tilgjengelige tilleggsmoduler og mulighetene for å vokse videre med løsningen spenner over et stort område.

Likevel kan vi gi et klart svar på hvilken løsning vi ville ha valgt hvis vi

drev en liten virksomhet og ville føre regnskapet selv, uten bakgrunn som regnskapsfører.

Som forrige gang vi testet regnskapsprogrammer, har vi vært innom mange produkter med gode løsninger, og det er fortsatt veldig jevnt. Likevel er det fortsatt **daTax Totaløkonomi Standard** som forsvarer posisjonen som **Best i test**. Programmet har høy funksjonalitet, gir mye for pengene og er svært brukervennlig.

Ikke langt unna i samme kategori, vil vi nevne **Ajour Office Komplett** som både er rimelig og har veldig gode hjelpefunksjoner samt **Agro Økonomi** og **Matrix** som er enkle, rimelige og effektive programmer.

Blant de mer omfattende programmene vil valget etter vår vurdering stå mellom **Mamut Office**

*Standard* (Start hvis du ikke trenger purring), *Visma Avendo Økonomi 40* og *Uni Økonomi V3 Start*. *Duett Økonomisystem* er også et veldig bra program, men havner rett bak de andre pga. den noe høyere prisen. *FirstOffice* er det eneste i testen som kjører på Mac og Linux.

Av de web-baserte løsningene viser det seg at *24SevenOffice Start+* er et mye mer ferdig system enn *Lodo*. Ulempen er begrensningen i *Start+* på 500 bilag som taler til *Lodos* fordel. Vi føler også at web-grensesnitt er bedre enn fjernstyring av en annen PC, og ser at flere planlegger slike løsninger fremover.

Til slutt vil vi bare gjenta at det kan lønne seg å teste ut demoversjonene på egen hånd og se på de funksjonene som er viktigst for deg.

**Fimtermometeret Statistikk**

**Fimtermometeret**

1 Statistikk 2 Diagram

**Inntekter og kostnader** Dyn rapp

Navn	Saldo Periode	Periodens budsjett	Periodens avvik	Saldo Akkumulert	Budsjett Akkumulert	Avvik Akkumulert
Bedriftens inntekter	0,00	0,00	0,00	55 100,00	0,00	55 100,00
Direkte kostnader	0,00	0,00	0,00	0,00	0,00	0,00
Øvr. eksterne kostnader	0,00	0,00	0,00	-13 307,00	0,00	-13 307,00
Personalkostnader	0,00	0,00	0,00	0,00	0,00	0,00
Avskrivninger	0,00	0,00	0,00	0,00	0,00	0,00
<b>Totalsum:</b>	<b>0,00</b>	<b>0,00</b>	<b>0,00</b>	<b>41 793,00</b>	<b>0,00</b>	<b>41 793,00</b>

**Likviditet** Likv plan

	tom 21.08.2006	tom 28.08.2006	tom 04.09.2006	t
1 Inng. saldo	98 985,00	155 568,00	155 568,00	1
2 Lev. fkt.	-12 292,00	0,00	0,00	0
3 Kunde fkt.	68 875,00	0,00	0,00	0
4 Skyldig arbeidsgiveravgift	0,00	0,00	0,00	0
5 Skyldig forskuddstrekk (skattetrekk)	0,00	0,00	0,00	0
6 Forandring	56 583,00	0,00	0,00	0

Sum ordre netto: 0,00  
Fakturert denne mnd: 0,00

**Saldo på utvalgte konti** Innstillinger

	Kontonummer	Navn	Saldo
1			
2			
3			

Fimtermometeret viser temperaturen til bedriften i øyeblikket.

## VISMA AVENDO ØKONOMI 40

KARAKTER  
**7,6**

Pris: kr 2 990 (3 737 inkl. mva.) Vedlikehold pr. år: kr 1 800 (2 250 inkl. mva.) (ikke obligatorisk, inkl. brukerstøtte)

**Pluss:** Sjekklister for å føre ditt eget regnskap, oppføringsfilmer

**Minus:** Litt treng installasjon

*Økonomi 40* leveres av *Visma Avendo AS*, og består av moduler for regnskap og faktura. Også dette programmet benytter SQL Server

som database, og MSDE blir derfor installert sammen med programmet. Databasen blir startet hver gang operativsystemet startes, så den tar en del av minnet i maskinen din selv om du ikke kjører regnskapsprogrammet. Du kan høyreklikke på database-ikonet i oppgavelinjen for å avslutte kjøringen hvis maskinen din slipper opp for ressurser.

Under installasjonen kan du skrive ut en sjekklister over ting du må tenke gjennom før du begynner å føre ditt eget regnskap. Det kan være vel anvendt tid å gå gjennom denne listen før du begynner. Selve installasjonen tar litt tid, men er smertefri.

Du oppretter en regnskapsklient ved første gangs oppstart av programmet. En veiviser hjelper deg gjennom prosessen med å velge standardregistre. Den medfølgende dokumentasjonen består av en bok med harde permer som du kan lese på sengen, samt et «Kom i gang»-hefte. Den innebygde hjelpen er god. Siden sist har Visma utviklet noen opplæringsfilmer som du får tilgang til via «Visma Avendo Infoline» når du logger deg inn i programmet.

Visma har flere måter å registrere bilag på avhengig av hva du foretrekker. De har i den nye versjonen lagt inn oppdaterte rapporter iht. den nye bokføringsloven, nye aldersfordelte reskontroller og gitt hele programmet en generell oppfriskning. Resultat har blitt bra.

Du kan lage tilbud og sende til kundene før du overfører tilbudet til ordre og faktura. Det er enkelt og raskt å opprette kunder og varer. Ordreregistreringen er selvforklarende og fakturaene skriver du ut på et øyeblikk. Du har også mulighet for å lage samlefacturaer.